

KIJKDOOS MAKEN!

DAG 6

God schiep de dieren op het land en mensen. Dit gaan we vandaag ook toevoegen in onze kijkdoos.

Stap 1

We beginnen met het maken van alle dieren die op het land lopen of kruipen. Print en knip hiervoor afbeeldingen uit op onderstaande pagina. Kleur ze in en plak ze daarna met het plakrandje in je doos op het land.

Let op: dat je de kleine dieren aan de voorkant zet van het land en de grotere dieren en achter op het land.

Stap 2

Misschien heb jij thuis ook wel speelgoed dier-tjes die je toe kan voegen. Van lego of playmobile. Voeg deze dan toe aan je kijkdoos.




Stap 3



We gaan ook de mens toevoegen aan de kijkdoos. Hiervoor knip je de afbeelding uit van het jongetje of meisje. Kleur deze in, zodat hij/zij lijkt op jou. Plak deze met het plakrandje uit en zet jezelf op een plek neer waar jij graag wil staan.

Hierbij kan een leuke variatie zijn dat je een foto van je zelf op het poppetje plakt.

PRINT UIT, KLEUR IN, KNIP UIT EN PLAK OP DE DOOS:

- Olifant
- Giraf
- Schaap
- Muis
- Hond
- Kat
- Jongen
- Meisje





Ben jij ook zo benieuwd naar hoe jij voor de wereld kan zorgen? Scan de QR-code en kom bij professor V.E.R. Wonder.

