

HOI GELIEFD KIND,

Wat was Daniël een held zeg. Hij bleef met God praten en voor Hem zingen, ook al mocht dat niet meer van de koning. Hij bleef op God vertrouwen! Echt knap zeg. Ik wil dat ook proberen, altijd op God vertrouwen. Dat vind ik soms best een beetje moeilijk. Maar dan mogen we bidden tot God of Hij ons daarbij wil helpen. Hieronder vind je weer een leuke knutsel, kleurplaat, puzzel en spel.

Veel plezier!

Groetjes Ollie en Sophie



Bronvermelding:
www.dehenkieshow.nl

KNUTSELEN

Nodig:

- 1x print
- Een doos (bijvoorbeeld een grote schoendoos)
- 1 WC-rol
- Lichtbruin of donkerbruin papier
- Een stukje grijs papier
- Lijm, schaar en stiften.

Doen:

Kijk naar de foto, dit gaan we nu doen:

1. Kleur Daniel in, knip hem uit en plak hem om de WC-rol.
2. Vouw het lichtbruine papier dubbel en knip de leeuw eruit. (De stippellijn op zijn rug = de vouwlijn) Knip een aantal leeuwen.
3. Geef de leeuw met een zwarte stift zijn neus, ogen, mond, tenen en staartstreepjes (aan beide kanten).
4. Knip uit hetzelfde gevouwen papier ook de oren.
5. Knip uit het donkere papier (niet vouwen!) de manen van de leeuw.
6. Knip het grijze papier in snippertjes.


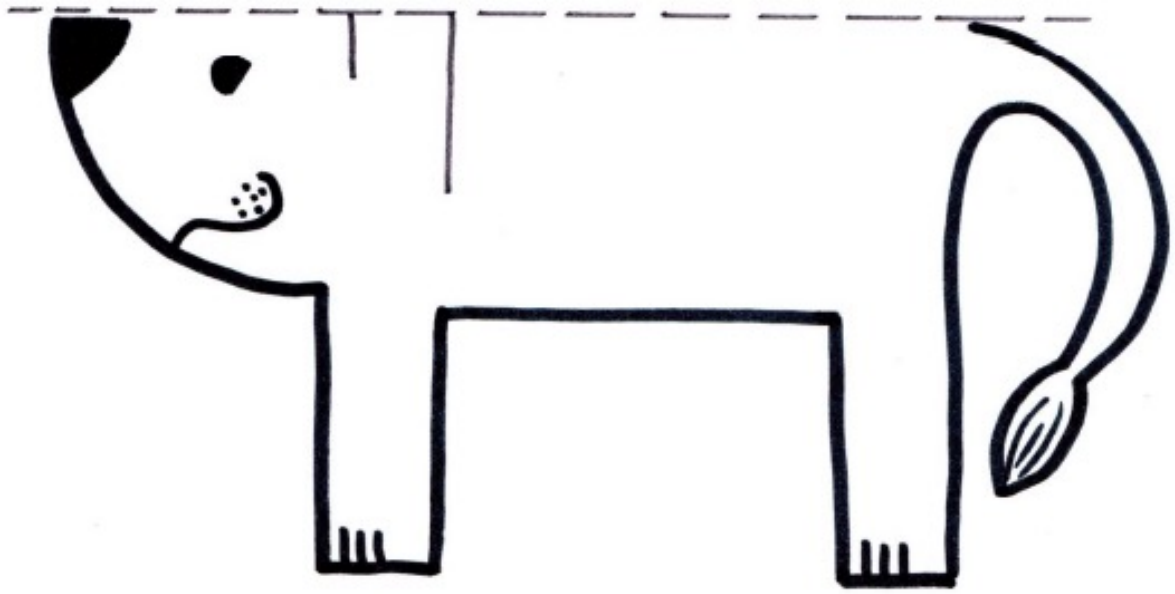


KNUTSELEN

7. nu mag je de leeuwen in elkaar zetten.
8. De twee streepjes moeten nog daarvoor worden ingeknipt. Daar passen de oren en zijn manen tussen.
9. Alles kan nu in de doos. (Dit is de leeuwenkuil).
10. De snippers tot slot op de grond.

Hoeveel leeuwen heb jij gemaakt?





DANIEL

VERTROUW

OP GOD, HIJ


HOORT JE WEL





PUZZEL

Kleur de kleurplaat in en knip de puzzelstukjes uit. Kun je deze weer in elkaar krijgen?



Vouw de leeuw

Kleur de afbeelding en knip het vierkant uit. Leg de afbeelding naar beneden en vouw het vierkant door het midden en nogmaals door het midden. Vouw open en vouw de punten naar het midden. Draai om en vouw opnieuw de punten naar het midden. Vouw het doormidden. Plaats je vingers in de flapjes en beweeg heen en weer. Laat een vriend een hoek uitkiezen.

