

HOI GELIEFD KIND,


Wow wat ziet 'Onze bieb' er gaaf uit hè? Wat gaaf om nu te weten dat er in de Bijbel ook brieven staan. Deze zijn geschreven om mensen te helpen en te leren over God. Schrijf jij wel eens een brief? Ik denk niet zo vaak. Vroeger gebeurde dit meer. Altijd wel leuk. Je kunt natuurlijk ook een mooie tekening maken en vragen of papa of mama er iets bij schrijft. Misschien ken je iemand die ver weg woont of gewoon dichtbij, die je een brief wilt tekenen? Hieronder vind je 2 soorten briefpapier, dit kun je gebruiken om een mooie tekening te maken. Maar hieronder staat ook een knutsel, kleurplaat en een spel.

Veel plezier!

Groetjes Ollie en Sophie





Bronvermelding:
https://nl.freepik.com/vrije-vector/dieren-in-vlakte-stijl_4767470.htm
<http://churchhousecollection.blogspot.com/2012/04/jesus-died-on-cross-cutout-picture.html>
www.jufjanneke.nl
www.jufanja.eu



Handwriting practice lines consisting of seven horizontal yellow lines spaced evenly down the page.



Briefpapier





KNUTSELEN

De brieven. In het nieuwe testament staan de brieven.



Nodig:

- Potloden/stiften
- Andere versier spullen
- Schaar

Doen:

1. In het kruis zie je alle boeken/brieven die in het nieuwe testament staan.
2. Kleur het kruis in /versier het kruis
3. Knip het kruis netjes uit en hang hem op zodat je de Bijbelboeken/brieven uit je hoofd kan leren.

Mattheus
Marcus
Lucas
Johannes
Handelingen
Romeinen
1 Korintiërs
2 Korintiërs
Galaten
Efeziërs
Filippenzen
Colossenzen
1 Thessalonicenzen
2 Thessalonicenzen
1 Timotheüs
2 Timotheüs
Titus
Filemon
Hebreeën
Jacobus
1 Petrus
2 Petrus
1 Johannes
2 Johannes
3 Johannes
Judas
Openbaringen



Beate Ollie & Sophie

2011

PUZZEL

Een brief, pakket, ansichtkaart of geboortekaartje.... Iedereen verstuurt en ontvangt post. Ook in de Bijbel werden al brieven geschreven. In verschillende Bijbelboeken zijn geschreven brieven te vinden. Hieronder staan wat bewegingsspellen die met brieven en post te maken hebben. Veel plezier!

Spelles met lied - Ik zag laatst een postbode (Er zat laatst een ... huilend op een steen)

'ik zag laatst een postbode,
huilend op een steen, huilend, huilend helemaal alleen.
Sta op postbode en droog je tranen af
Kies een kind uit de kring die je helpen mag'

Werken als postbode

Laat de kinderen in de ruimte/woonkamer/buiten achter elkaar aanlopen. De kinderen doen net alsof ze de postbodes zijn: we lopen, rennen, springen, huppelen, sluipen, lopen op de tenen, etc. Ondertussen gooien we steeds post in brievenbussen op een signaal (trommel) van de spelleider/ouder. Sommige brievenbussen staan hoog, anderen laag. Nodig: trommel, brieven, bakken als zijnde brievenbussen.

Postpakketje leggen: (Zakdoekje leggen).

De kinderen in de kring zitten op de grond. De postbode loopt rond met een postpakketje. Bij: hier leg ik mijn postpakketje neer, legt de postbode het pakket achter iemand neer en rent weg. De postbode mag getikt worden door diegene waar het pakket lag.

Liedtekst:

Postpakketje leggen, niemand zeggen
Tring tring tring daar komt ie aan.
Heel veel brieven heb ik hier
De een heel groot de ander klein.
Hier leg ik een briefje neer.
Kijk voor je, kijk achter je
Wie hem heeft die mag hem pakken.

