

HOI GELIEFD KIND,

We hopen dat je net als ons ook zo genoten hebt van deze aflevering in de nieuwe serie. We hebben samen ontdekt dat God het volk de weg wees met een wolk. Soms is kiezen best lastig, heb jij dat ook wel eens? Je mag God vragen om je te helpen met de goede keuze te maken. Onthoud goed: GOD WIL JE DE JUISTE WEG WIJZEN! Hieronder vind je de leuke knutsel van de wolk, kleurplaten en twee proefjes. Veel plezier!

Groetjes
Ollie en Sophie



Bron:
<http://www.giftofcuriosity.com/weather-science-how-to-make-a-cloud-in-a-jar>



GESPREKSVRAGEN

1. Heb jij wel eens mooie voorwerpen of dieren gezien in wolken?
2. Heb je wel eens een keuze moeten maken die je moeilijk vond?
3. Hoe zou je God kunnen vragen om je te helpen bij het kiezen?





KNUTSEL

We gaan de wolk maken!


Nodig:

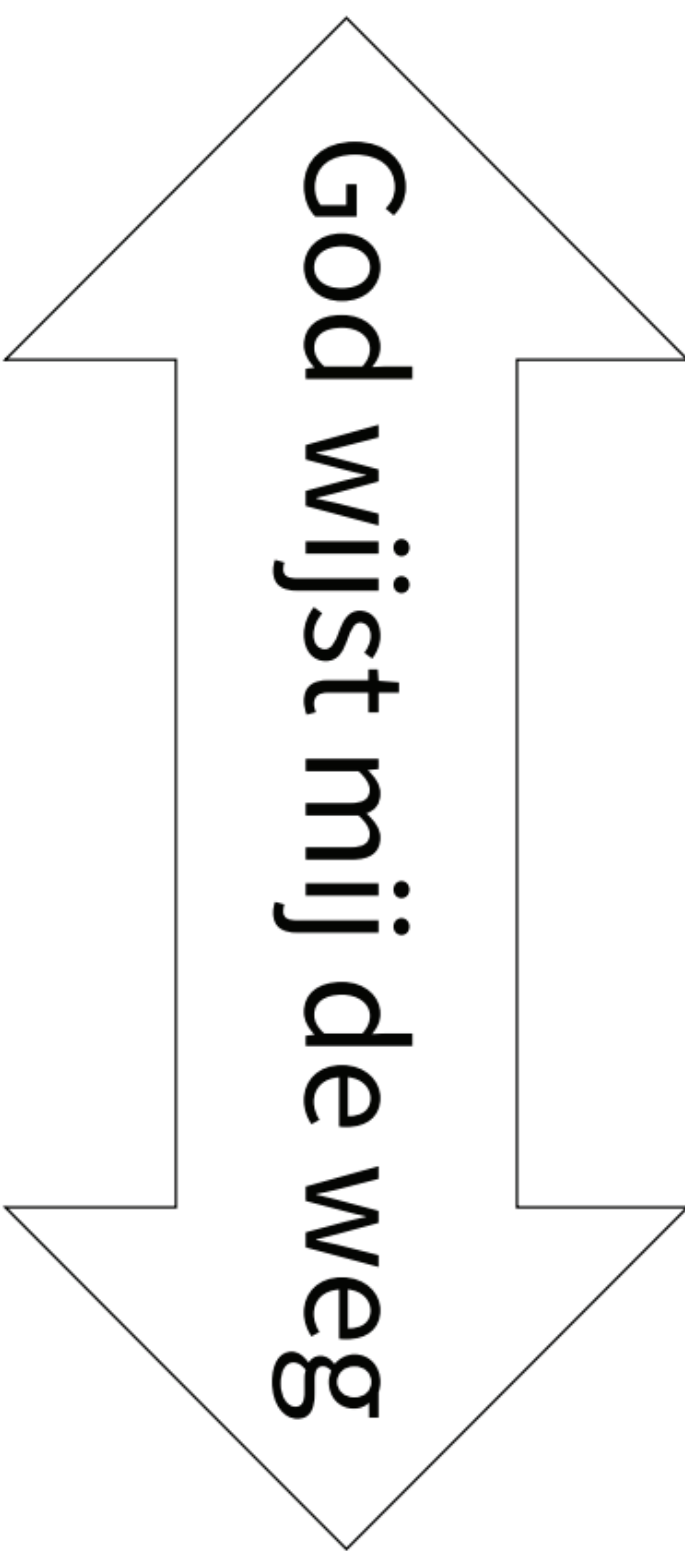
- kopie printer van wolk
- kopie printer van pijl in kleur of zwart wit op wit of gekleurd papier
- touw
- watten/opvulmateriaal
- perforator
- schaar
- lijm

Doen:

1. Print de wolk en pijl uit. Je kunt ervoor kiezen om de 2e pijl in het geel uit te printen of de 1e pijl op een gekleurd of wit blaadje. Print je de pijl op wit papier uit dan kun je deze eventueel ook nog inkleuren.
2. Knip de wolk en pijl uit.
3. Plak de watten of vulmateriaal op de wolk met lijm.
4. Perforeer 2 gaatjes onderin de wolk (let op wel uit elkaar)
5. Perforeer ook 2 gaatjes in de pijl. Zorg ervoor dat je dezelfde afstand tussen de gaatjes hebt als bij de wolk.
6. Knip 2 even lange touwtjes
7. Knoop de pijl aan de wolk vast
8. Taadaa... het is klaar. Hang deze bijvoorbeeld boven je bed, zodat je nooit vergeet dat God je de weg wijst!








God wijst mij de weg



God wijst mij de weg





PROEFJES

Er zijn 2 manieren:

Manier 1: Met haarlak

Benodigdheden:

Een pot met deksel, 1/3 deel warm water, ijs, haarlak

Begin met warm water in pot te doen en even rond te draaien tot zijkanten van pot warm zijn.

Draai deksel om en doe daar het ijs op en wacht 20 seconden.

Haal het deksel weg en spray snel met haarlak in pot en doe deksel met ijs er weer op.



En kijk nu naar de pot dan zie je de wolk verschijnen.



PROEFJES

Manier 2: Met lucifer

Benodigdheden:

Pot, lucifer, ballon (knip onderkant vanaf), warm water, evt zaklamp

Doe in de pot een klein beetje warm water, net bodem bedekt.

Steek de lucifer aan en hou het verlichte uiteinde in de pot een paar seconden, en laat lucifer in pot vallen.

Doe snel de ballon over de opening van de pot.



Druk nu voorzichtig op de ballon en laat los, (de druk wordt anders in de pot), bij het loslaten van de ballon kun je de wolk zien ontstaan. Gebruik eventueel een zaklamp om wolk beter te kunnen zien.